

## 【表紙】

【提出書類】 有価証券届出書の訂正届出書

【提出先】 関東財務局長

【提出日】 平成30年5月18日

【発行者名】 ブラックロック・ジャパン株式会社

【代表者の役職氏名】 代表取締役会長 井澤 吉幸

【本店の所在の場所】 東京都千代田区丸の内一丁目8番3号

【事務連絡者氏名】 加藤 淳一郎

【電話番号】 03-6703-4930

【届出の対象とした募集内国投資信託  
受益証券に係るファンドの名称】 ブラックロック・スタイル・アドバンテージ・ポートフォリオ（円/年1回決算  
コース）

【届出の対象とした募集内国投資信託  
受益証券の金額】 当初申込期間：1,000億円を上限とします。  
継続申込期間：5,000億円を上限とします。

【縦覧に供する場所】 該当事項はありません。

(注) 本書において文中および表中の数字は四捨五入された数値として表示されている場合があり、従って合計として表示された数字はかかる数値の総和と必ずしも一致するとは限りません。

## 1【有価証券届出書の訂正届出書の提出理由】

2017年7月4日付をもって提出した有価証券届出書（2018年4月13日付けの有価証券届出書の訂正届出書により訂正済み。以下「原有有価証券届出書」といいます。）について、ファンドの特色の文章の一部の変更、運用実績のグラフの一部を変更いたしますので、関係事項を下記の通り訂正するものであります。

## 2【訂正の内容】

<更新後>に記載している内容は原有有価証券届出書の更新後の内容を示します。

## 第二部【ファンド情報】

### 第1【ファンドの状況】

#### 1【ファンドの性格】

##### (1)【ファンドの目的及び基本的性格】

～ （省略）

ファンドの特色

<更新後>

1

**主として内外の株式、債券、通貨および派生商品等に投資し長期的に市場動向に左右されない絶対収益を追求する投資信託証券に投資します。**

#### 絶対収益追求とは

特定の市場(当ファンドにおいては内外の株式および債券に加え通貨市場を指します。)の動向に左右されにくい収益の追求を目指すことをいいます。ただし、必ず収益を得ることができるということを意味するものではありません。

- 当ファンドは、スタイル・アドバンテージ・マザー・ポートフォリオ(円)(以下「マザーファンド」といいます。)への投資を通じて、以下のファンドに実質的に投資を行います。投資対象ファンドの運用は、ブラックロック・グループの運用会社が行います。

<主要投資対象ファンド>…絶対収益を追求するファンド

ブラックロック・ストラテジック・ファンズ ブラックロック・スタイル・アドバンテージ・ファンド クラスI投資証券

<副次的投資対象ファンド>…短期債券等に投資するファンド

インスティテューショナル・キャッシュ・シリーズplc インスティテューショナル・USTレジャー・ファンド エー・ジェンシー・クラス投資証券

※投資対象ファンドは、委託会社の判断により適宜見直しを行うことがあります。

- 主要投資対象ファンドへの投資割合を高位に保ちます。

※投資対象ファンドへの投資割合は、原則として市場動向および投資対象ファンドの収益性等を勘案して委託会社が決定します。

- 主要投資対象ファンドは、世界の株式、債券、通貨等の複数の資産に投資し、市場の変動に関わらない中長期的なリターンの獲得を目指します。

◆主要投資対象ファンドでは、スタイル・ファクター\*戦略を用い、様々な尺度から各銘柄の投資魅力度を測り、銘柄選定を行います。運用にあたっては、ブラックロック独自の運用テクノロジーを活用します。

\*このファンドでいう「スタイル・ファクター」とは、ブラックロックの検証により、法則性があり有効であると考えられる投資家の行動特性のことで、各資産および各銘柄の値動きに好影響を与えると考えられる要素をいいます。

◆運用にあたっては、ロングショート戦略\*によりポートフォリオの構築をします。

ロングショート戦略においては、値動きに好影響を与える要素をより多く含む銘柄(資産)を買い建て、その逆の銘柄(資産)を売り建てます。

\*後述の「ロングショート戦略について」をあわせてご参照ください。

(以下省略)

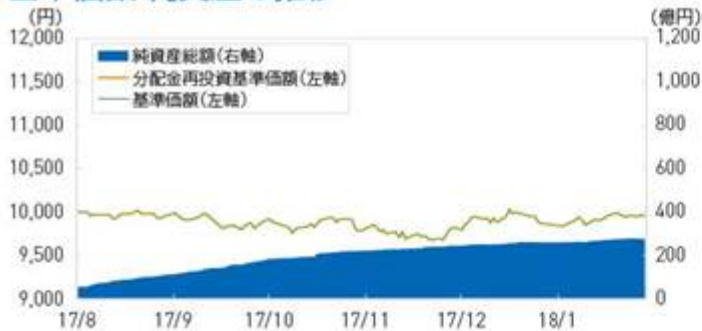
## 5 【運用状況】

(参考情報)

&lt;更新後&gt;

運用実績（2018年1月31日現在）

## 基準価額・純資産の推移



※ 基準価額および分配金再投資基準価額は信託報酬控除後の値です。信託報酬等については、後述の「ファンドの費用」をご覧ください。

※ 分配金再投資基準価額は、税引前分配金を再投資したものととして算出しています。

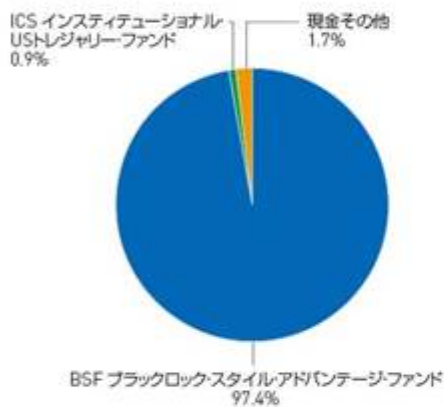
## 分配の推移

設定来累計		0円
第1期	2018年1月	0円

※ 分配金は税引前、1万口当たり

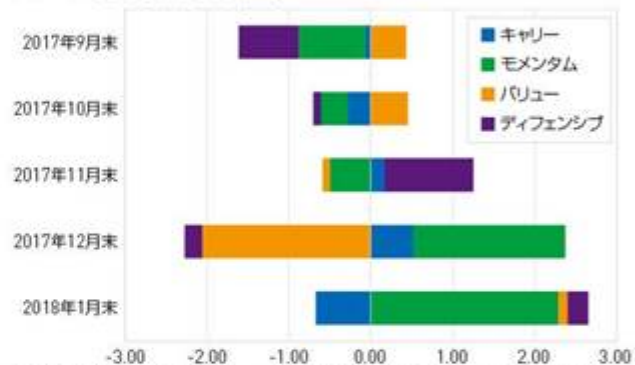
## 主要な資産の状況

## 資産構成比率



※ 比率はマザーファンドの純資産総額に対する割合です。  
四捨五入の関係で合計が100にならない場合があります。

## スタイル別寄与度の推移(%)



※ 実質的な主要投資対象ファンドの運用状況です。比率は実質的な主要投資対象ファンドのモデル建てのリターンを要因別に分解した数値です。品質料、為替ヘッジコストおよび運用報酬等は、比率には含まれておりません。比率は概算値であり、実際の要因を正確に示すものではありません。

## 年間収益率の推移

※ 2017年は設定日(8月4日)から年末までの収益率を表示しています。  
※ ファンドの年間収益率は、決算時の分配金を非課税で再投資したものととして算出しています。  
※ 当ファンドにベンチマークはありません。



※ 運用実績・データ等は作成日現在および過去のものであり、今後の運用成果を保証するものではありません。  
※ ファンドの運用状況は別途、委託会社のホームページにて開示しております。